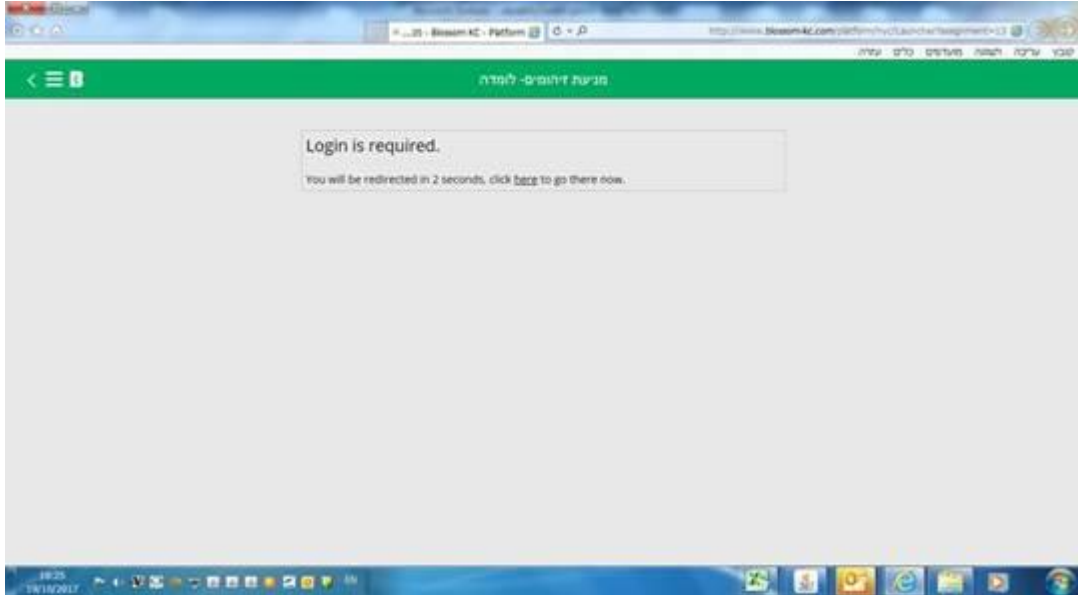


ביצוע הדרכות חובה בלומדות – המרכז הרפואי הלל יפה

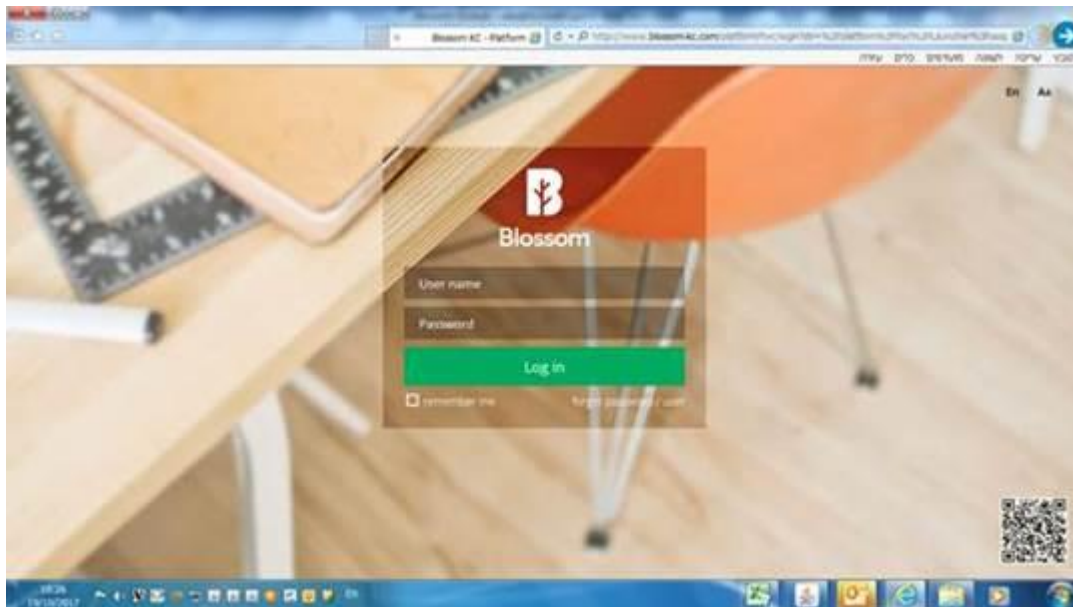
ראשית, לחצו על הקישור ללומדה :

<http://www.blossom-kc.com/platform/hyc/Launcher?assignment=13>

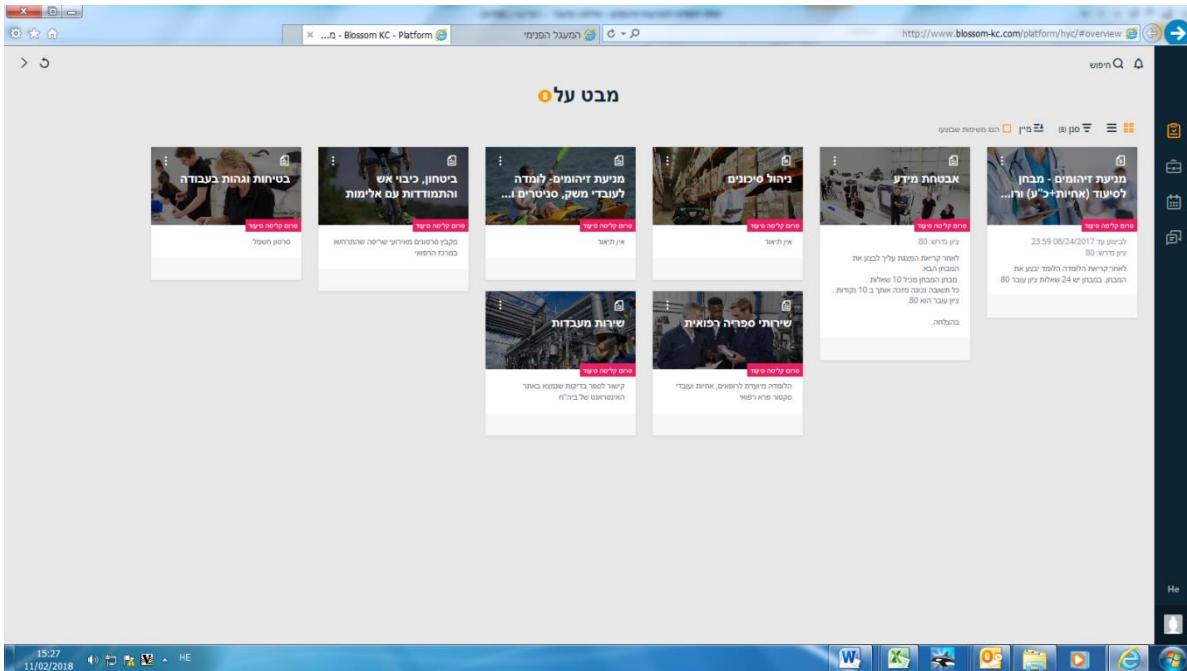
1. זה המסך שיפתח מיד לאחר הלחיצה על הקישור ללומדה , יש להמתין על לפתיחה:



2. מסך כניסה -
שם משתמש: ת.ז. ללא 0 בהתחלה
סימא- 12345678

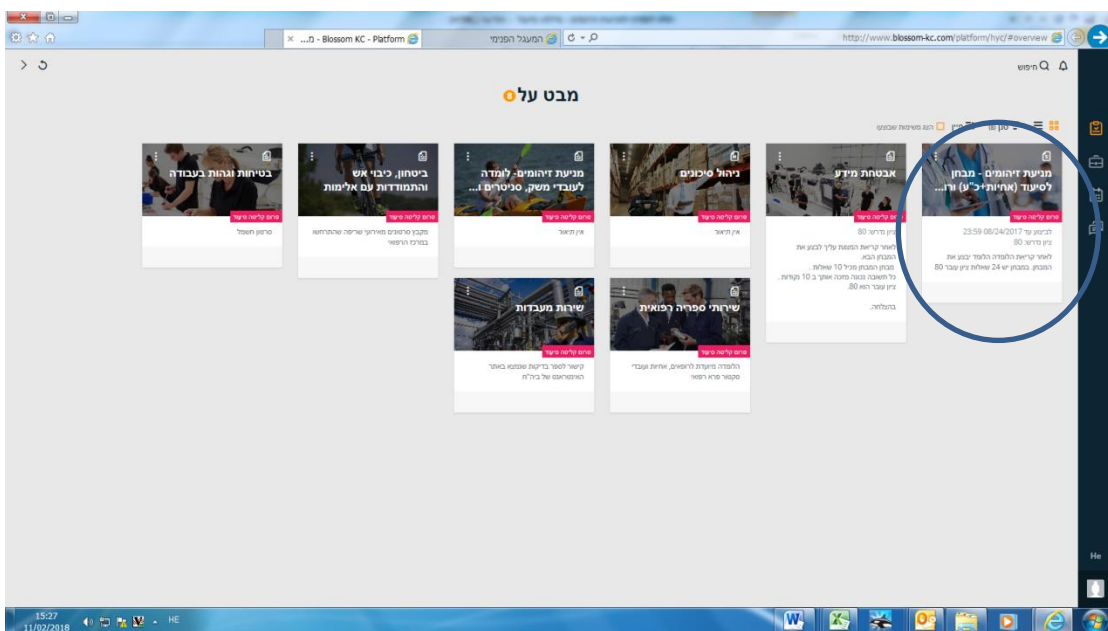


3. יפתח דף עם כל הלומדות שטרם ביצעת ושעליך לבצע (משתנה בהתאם לסקטורים ולתפקידים).



לומדה + מבחן בנושא מניעת זיהומים

א. עליך להיכנס ללומדה של מניעת זיהומים על ידי לחיצה על המשימה המסומנת:



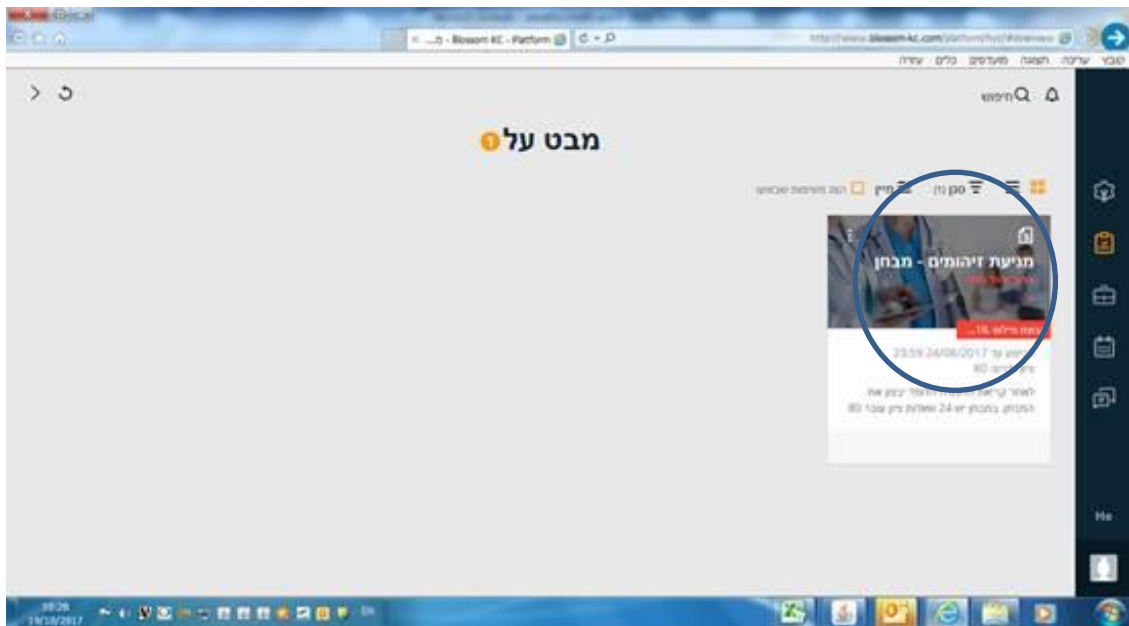
ב. הלומדה נפתחה, יש לעבור לשקופית הבאה ע"י לחיצה על "התחלה", בחלק התחתון מצד שמאל.



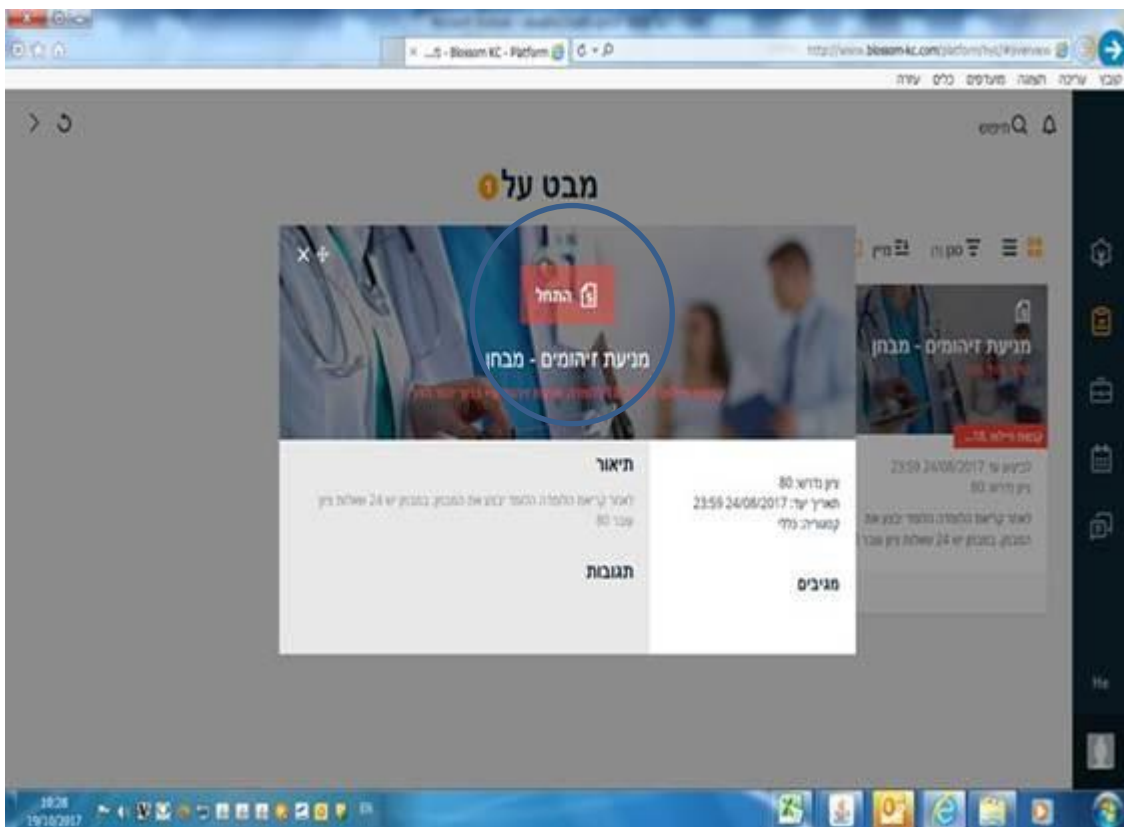
ג. לאחר שקראת את כל השקופיות (הגעת לסיכום) יש ללחוץ על החץ הפונה ימינה בסרגל העליון הכתום:



ד. כעת חזרת למסך הראשי עם כל המשימות ועליך ללחוץ על המשבצת "מניעת זיהומים – מבחן" על מנת לעבור למבחן :



ה. להתחלת המבחן - יש ללחוץ על התחל בצבע אדום:



6. בסיום כל הלומדות יש לשלוח מייל להדר יהוד, מרכזת הדרכה ופיתוח ארגוני.
HadarY@hy.health.gov.il
לשאלות ובירורים ניתן לפנות גם בטלפון 04-6304756